



GARONE HABITAT
LEGNO E DESIGN

GARONE HABITAT S.r.l.

Loc. S. Antuono - Zona Industriale - Lotti 48/49
84035 - POLLA (Salerno)
Tel. 0975/390632 Fax 0975/390363

www.garonehabitat.com e-mail: info@garonehabitat.com

ACCESSORI

UNI EN ISO 9001:2015 - PCQ 1
mod. RM02.1 - rev. 4 del 27/10/2021

MATERIALI

ESSENZA:

FINITURA
LEGNO:

N°

DATI ANAGRAFICI

CLIENTE:
RIVENDITORE:

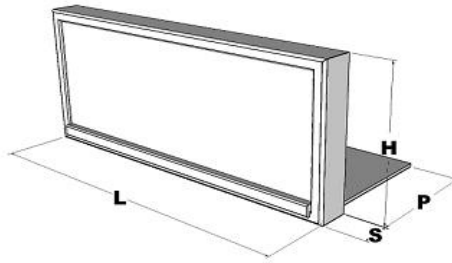
ZONA INSTALLAZIONE:

LOCALITA'

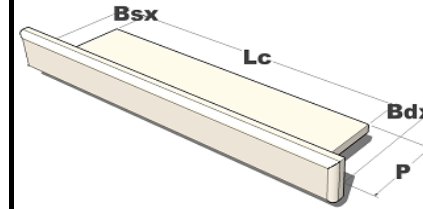
PROVINCIA

C.A.P.

CANTIERE/RIFERIMENTO:



L = Larghezza cassonetto;
H = Altezza cassonetto;
S = Spessore cassonetto
(default 65 mm)

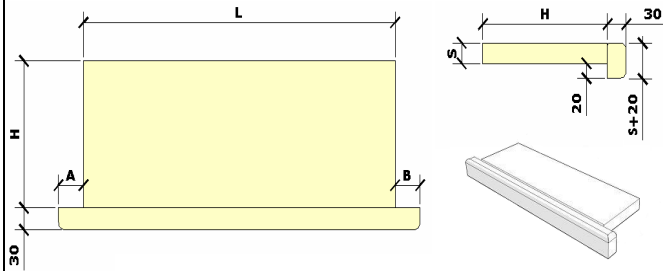


BSX = Baffo sinistro;
BDX = Baffo destro;
LC = Largh. Finita celino;
LGC = Luce guida celino;
P = Profondità celino
compreso appoggio
sull'infisso

LGC

LC

SOGLIA INTERNA IN LEGNO



LA SPORGENZA (A/B) DEL MASSELLO FRONTALE RISPETTO AL PANNELLO DELLA SOGLIA VERRÁ
CONSIDERATA PARI A 40 mm PER LATO (QUALORA VENGA OMESSA)

CASSONETTO

CELINO

¹ Foro	² Q.tà	L	H	S STD = 28	A STD = 40	B STD = 40

1 Foro	2 Qtà	L	H	S	LC LGC	P	BSX	BDX

DATA



GARONE HABITAT S.r.l.

Loc. S. Antuono - Zona Industriale - Lotti 48/49
84035 - POLLA (Salerno)

Tel. 0975/390632 Fax 0975/390363

www.garonehabitat.com e-mail: info@garonehabitat.com

LEGENDA

COME COMPILARE LA SCHEDA

1 Numerazione Foro (progressiva)		7 Tipo oscurante		15 Spunta se blindato con sblocco elettrico 12 Volt		22 Tipologia (Oscurante)	
2 Q.tà per foro		SCUR1BG Scuretto senza Battuta con guarnizione con 1 pannello bugnato		16 Coprifilo interno ed esterno		FN1 Finestra 1 ante	
3 Tipologia (Infisso)		SCUR2BG Scuretto senza Battuta con guarnizione con 2 pannelli bugnati		CP1055-4L Coprifilo in legno sezione 10x55 su 4 lati		FN2 Finestra 2 ante	
FN1 Finestra 1 ante		SCUR3BG Scuretto senza Battuta con guarnizione con 3 pannelli bugnati		CP1055-3L Coprifilo in legno sezione 10x55 su 3 lati		FN3 Finestra 3 ante	
FN2 Finestra 2 ante		SCUR4BG Scuretto senza Battuta con guarnizione con 4 pannelli bugnati		CP1055-2L Coprifilo in legno sezione 10x55 su 2 lati		FN4 Finestra 4 ante	
FN3 Finestra 3 ante (non certificabile)		SCUR5BG Scuretto senza Battuta con guarnizione con 5 pannelli bugnati		CP1070-4L Coprifilo in legno sezione 10x70 su 4 lati		PF1 Portafinestra 1 ante	
FN4 Finestra 4 ante (non certificabile)		SCUR1PG Scuretto senza Battuta con guarnizione con 1 pannello liscio		CP1070-3L Coprifilo in legno sezione 10x70 su 3 lati		PF2 Portafinestra 2 ante	
FN3C1S Finestra 1 ante lato sx + Finestra 2 ante lato dx		SCUR2PG Scuretto senza Battuta con guarnizione con 2 pannelli lisci		CP1070-2L Coprifilo in legno sezione 10x70 su 2 lati		PF3 Portafinestra 3 ante	
FN3C1D Finestra 2 ante lato sx + Finestra 1 ante lato dx		SCUR3PG Scuretto senza Battuta con guarnizione con 3 pannelli lisci		CP01855-4L Coprifilo in legno sezione 18x55 su 4 lati		PF4 Portafinestra 4 ante	
PF1 Portafin. 1 ante		SCUR4PG Scuretto senza Battuta con guarnizione con 4 pannelli lisci		CP01855-3L Coprifilo in legno sezione 18x55 su 3 lati		23 Tipo Telaio (Porta)	
PF2 Portafin. 2 ante		SCUR5PG Scuretto senza Battuta con guarnizione con 5 pannelli lisci		CP01855-2L Coprifilo in legno sezione 18x55 su 2 lati		C Classico (R10)	
PF3 Portafin. 3 ante (non certificabile)		PRAF Persiana in legno ad alette fisse		CP01870-4L Coprifilo in legno sezione 18x70 su 4 lati		B Barocco	
PF4 Portafin. 4 ante (non certificabile)		PRAO Persiana in legno ad alette orientabili		CP01870-3L Coprifilo in legno sezione 18x70 su 3 lati		M Contemporaneo	
PF3C1S Portafin. 1 ante lato sx + Portafin. 2 ante lato dx		SPAV Portellone a doghe verticali avvitate		CP01870-2L Coprifilo in legno sezione 18x70 su 2 lati		H Hi-Tech (R3)	
PF3C1D Portafin. 2 ante lato sx + Portafin. 1 ante lato dx		PRAL Persiana in alluminio ad alette orientabili		17 Colore soglia taglio termico		SW Swing	
RS2FAA Scorr. ribalta aggancio automatico finestra (senza zoccoli)		PRAC Persiana in acciaio		SA Soglia in alluminio taglio termico argento		IN-LINE In-Line	
RS2PAA		GPAC Gratapersiana in acciaio		SN Soglia in alluminio taglio termico nera		CONVEX Convex	
TVF Telaio a vetro fisso		8 Tipo Avvolgibile		18 Colore gocciolatoio		CIMASA Agg. Cimasa (1 Lato)	
HS2 Alzante Scorr.. 2 ante (1 fissa + 1 apribile)		A45 Avv. Allum. A45 (mignon) - (2,80 Kg/Mq)		BBR Balza con gocciolatoio in alluminio bronzo		24 Zanzariere	
APF1 Antipanico Portafin. 1 ante (non certificabile)		ASD55 Avv. Allum. ASD55 (12 x 55 alta densità) - (5 Kg/Mq)		BB Balza con gocciolatoio in alluminio bianco		MO Molla	
APF2 Antipanico Portafin. 2 ante (non certificabile)		ALLARIA Avv. Allum. ARIALUCE (12 x 50 alta densità) - (6 Kg/Mq)		BA Balza con gocciolatoio in alluminio argento		SL Scorrevole laterale	
AMPF1 Anta maxi Portafin. 1 ante		CS55 Avv. acciaio CS55 (12 x 55 media densità) - (10 Kg/Mq)		BL Balza con gocciolatoio in legno		SD Scorrevole doppia	
AMPF2 Anta maxi Portafin. 2 ante		DUERO Avv. DUERO In Pvc - Allum. (13 x 55 alta densità) - (6 Kg/Mq)		19 Coperture ferramenta		TF Telo fisso	
AMPF3 Anta maxi Portafin. 3 ante (non certificabile)		ZTAP Avv. ZANZARTAP in Allum. (12 x 50 media densità) - (5 Kg/Mq)		CARG Coperture colore argento		PL Plissé	
AMPF3C1S Anta maxi Portafin. 1 ante lato sx + Portafin. 2 ante lato dx		TORINO Avv. in PVC tipo TORINO (4 Kg/Mq)		CBIA Coperture colore bianco		25 Profilo Legno	
AMPF3C1D Anta maxi Portafin. 2 ante lato sx + Portafin. 1 ante lato dx		SERENA Avv. in PVC tipo SERENA (4,50 Kg/Mq)		CBRO Coperture colore bronzo		C Classico	
PP1 Portone 1 ante		GENOVA Avv. in PVC tipo GENOVA (5 Kg/Mq)		CORO Coperture colore oro		B Barocco	
PP2 Portone 2 ante		ROMA Avv. in PVC tipo ROMA (6 Kg/Mq)		20 Martelline DK		M Contemporaneo	
4 Sagoma		ORIENTA Avv. ORIENTA in Alluminio estruso (12 x 55) - (9 Kg/Mq)		ALL_ARG Martellina alluminio argento con logo		H Hi-Tech	
R Regolare		9 Spunta se il vetro camera è opaco		ALL_BIA Martellina alluminio bianca		26 Profilo Alluminio	
T Trapezoidale		10 Altezza traverso centrale (TC) ove esistente		ALL_BRO Martellina alluminio bronzato		A03 Trend	
A Arco; Semiarco		11 Spunta se controtelaio per infisso con avvolgibile		ALL_ORO Martellina alluminio oro con logo		A04 Forever	
C Cerchio		12 Pannellatura		OTT_CRO Martellina ottone cromo satinato		A06 Strong	
E Ellisse		PL2828LG Pannello liscio in multistrato		OTT_ORO Martellina ottone oro lucido		A07 History	
5 Spunta se controtelaio per infisso con avvolgibile		PB2840LG Pannello bugnato 2 facce - multistrato + sughero		21 Cerniere Porte Interne		A08 Next	
6 Tipo Manovra (avvolgibile)		PL2828LA Pannello liscio in multistrato + alluminio esterno		3D Cerniere 3D			
MT Avvolgibile movimentata con motore		PB2845LA Pannello bugnato 1 faccia in MDF impiall. + bugna in alluminio		EC Cerniere Eclipse (Scomparsa)			
CN Avvolgibile movimentata con cintino		13 Spunta se blindato con sopralluce		AN Anuba (colore Ottonato - Bronzato - Cromato)			
AG Avvolgibile movimentata con arganello		14 Spunta se blindato con soglia taglio termico					